

ÉQUIP'BAIE 2012 - HALL 1 STAND U14

VENDÔME FERMETURES & PORTAILS : DES INNOVATIONS ESTHÉTIQUES ET TECHNIQUES

Cette 13^{ème} édition du salon Equip'Baie est l'occasion pour VENDÔME FERMETURES & PORTAILS de présenter son savoir-faire dans la conception et la fabrication de portails et de portes de garage. À l'écoute des professionnels et des particuliers, il **s'inscrit dans une démarche d'évolution de son offre** et dévoile en avant-première une multitude d'innovations qui rythmeront ses collections en 2013. **Fabriquées en France**, ces nouveautés marient confection artisanale et technicité de production, conférant à chaque pièce un caractère unique :

- **PORTAILS** **40 nouveaux modèles en aluminium** aux designs originaux et modernes, développés au sein du bureau d'études VENDÔME. Ils offrent un choix diversifié et :
 - intègrent des lames inédites,
 - revisitent des modèles classiques,
 - proposent des motifs décoratifs exclusifs imprimés sur tôle ou sur vitrage.
- **PORTES DE GARAGE** **des systèmes novateurs** pour le renfort de l'étanchéité et l'optimisation de la pose :
 - les enroulables avec les 1^{ères} «radio courte portée» du marché certifiées CE,
 - les sectionnelles avec un nouveau portillon intégré au panneau en usine,
 - les latérales avec un système de précadre inédit.

VENDÔME FERMETURES & PORTAILS - www.vendome-fermetures.fr

Acteur historique du marché français, Vendôme Fermetures et Portails se concentre sur les secteurs des volets roulants, des portes de garage et des portails. L'entreprise réalise un chiffre d'affaires de 29 M€ au travers de ses 3 sites de production (2 en volets roulants et 1 en portails). Chaque année sont fabriqués : 45 000 volets roulants, 8 000 portails et 4 000 portes de garage.

À PROPOS DE VM MATÉRIAUX

Le Groupe VM MATÉRIAUX est centré sur l'univers du bâtiment, à travers 3 domaines d'activité : **le Négoce de matériaux, l'industrie du Béton et la Menuiserie industrielle**. Groupe multirégional d'origine vendéenne, fort d'un effectif de près de 3 000 salariés, VM MATÉRIAUX est présent sur les régions du Grand Ouest et de l'Outre-mer ainsi qu'en Chine et au Canada. En 2011, le Groupe a réalisé un CA de 707,0 M€.

VISUELS DISPONIBLES SUR SIMPLE DEMANDE AU SERVICE DE PRESSE :

SOMMAIRE

LES PORTAILS ALUMINIUM S'OFFRENT DE NOUVEAUX DESIGNS

- **CRÉATION DE NOUVELLES LAMES** P.3
- **DES CLASSIQUES REVISITÉS** P.4
- **COLLECTION *VECTORIEL* : DES MOTIFS EXCLUSIFS IMPRIMÉS SUR TÔLE** P.5
- **COLLECTION *AURORE* : DES MOTIFS EXCLUSIFS IMPRIMÉS SUR VITRAGE** P.5

PORTES DE GARAGE : DES SYSTÈMES NOVATEURS

- **PORTES DE GARAGE ENROULABLES :**
LES 1^{ÈRES} PORTES À «RADIO COURTE PORTÉE» DU MARCHÉ CERTIFIÉES CE P.6
- **PORTES DE GARAGE SECTIONNELLES :**
INTÉGRATION D'UN NOUVEAU PORTILLON SIMPLE À POSER P.7
- **PORTES DE GARAGE LATÉRALES :**
UN SYSTÈME DE PRÉCADRE INÉDIT P.8

LES PORTAILS ALUMINIUM S'OFFRENT DE NOUVEAUX DESIGNS

Engagé dans une étroite collaboration avec l'ÉCOLE DE DESIGN DE NANTES, VENDÔME FERMETURES & PORTAILS revisite l'esthétique de sa gamme de portails aluminium, avec **40 nouveaux modèles au style exclusif et résolument moderne**. Ce renouvellement fait suite à une étude de marché TBC des portails en France, réalisée à la demande du fabricant. Effectuée auprès de 500 distributeurs et revendeurs, elle souligne les attentes des consommateurs pour le développement de produits aux formes et aux couleurs originales, valorisant leur patrimoine.

Conciliant fonctionnalités, praticité et nouveaux designs, **l'offre VENDÔME FERMETURES & PORTAILS démultiplie les choix** : association de volumes variés (lames larges combinées à des lames étroites) ; intégration de joncs de couleurs pour affiner les masses ; lames obliques ou ondulées avec ajourage ; panneau décoratif effet géométrique ; association de style entre portail et porte d'entrée ; motifs imprimés sur tôle ; vitrages imprimés...

Destinés au neuf et à la rénovation, ces modèles se distinguent par leur **design sur-mesure** et leur **adaptabilité à toutes les configurations. Personnalisables**, ils se déclinent en ouverture battante ou coulissante et en 22 finitions de couleurs.



BALSAMINE - DR D3 STUDIO

■ CRÉATION DE NOUVELLES LAMES

PORTAILS OXALIS ET ASARINA

Particulièrement adaptés aux zones très ventées, ils se caractérisent par leurs lames ondulées et ajourées, verticales (ASARINA) et horizontales (OXALIS). Leur profil garantit une parfaite intimité : les habitants ont une vue sur l'extérieur tandis que les passants ne voient pas l'intérieur du jardin.

→ OXALIS intègre une partie vitrée centrale en verre fumé.

→ Pour une homogénéité totale, les lames se déclinent en clôture.



PORTAIL OXALIS - DR D3 STUDIO

PORTAIL BALSAMINE

Ses lames ondulées supérieures offrent une vue sur l'extérieur tout en dissimulant les occupants du regard des passants.



PORTAIL BALSAMINE - DR D3 STUDIO

PORTAIL PÉTUNIA

Particulièrement esthétique, ce modèle marie subtilement des lames larges et des joncs très fins de couleurs différentes, qui soulignent les lignes de son profil.



PORTAIL PÉTUNIA - DR D3 STUDIO

PORTAIL HÉLICONIA

Intercalées de joncs colorés, ses lames d'une largeur de 340 mm rappellent l'esthétique des portes de garage sectionnelles. En option, il est possible d'y intégrer 1 à 4 hublots, suivant la hauteur.



PORTAIL HÉLICONIA - DR D3 STUDIO

PORTAIL ANTHÉMIS

Ses lames obliques offrent un jeu de lumière naturelle et peuvent s'associer sous forme de clôture, pour créer un ensemble homogène et esthétique.



PORTAIL ANTHÉMIS - DR D3 STUDIO

■ DES CLASSIQUES REVISITÉS

PORTAIL AZALÉE

AZALÉE se pare d'une tôle perforée en forme de tissage métallique, qui se marie à un environnement contemporain.

PORTAIL JASMIN

Ce modèle se distingue par son profil au nouveau ton bois chêne irlandais. Un jonc, décliné en noir et gris, forme un motif arrondi au centre, lui conférant un caractère original.



PORTAIL JASMIN - DR D3 STUDIO

PORTAIL TECOMA

Il intègre un design identique à celui de la porte d'entrée, pour une esthétique harmonieuse.



PORTAIL TECOMA - DR D3 STUDIO

PORTAIL CENTAURÉE

CENTAURÉE concilie simplicité et graphisme avec des motifs perforés de formes géométriques.

PORTAIL LYCORIS


Ce portail préserve l'intimité avec des lames de hauteurs différentes qui apportent une ligne dynamique à l'esthétique.

PORTAIL HIBISCUS

Souligné par une vague, HIBISCUS est le résultat d'un savoir-faire spécifique. Conçu grâce à un cintrage des doubles profilés en aluminium réalisé en usine, il apporte un cachet contemporain à l'habitat.

PORTAIL ASTER

Ce modèle combine la robustesse d'un portail plein à la finesse d'un vitrage émaillé décoratif.



PORTAIL ASTER - DR D3 STUDIO

PORTAIL ÉGLANTINE

Tradition et modernité se rejoignent dans ce modèle. ÉGLANTINE permet de varier les coloris de la tôle, du cadre et du remplissage. Idéal pour des jeux de couleurs ! Association parfaite du vitrage, du remplissage et de nouvelles lames obliques.



PORTAIL ÉGLANTINE - DR D3 STUDIO

■ COLLECTION *VECTORIEL* : DES MOTIFS EXCLUSIFS IMPRIMÉS SUR TÔLE

Arrondis, graphiques, aériens... Cette gamme se compose de 16 motifs décoratifs imprimés sur tôle, qui peuvent être intégrés sur tout ou partie du portail battant ou coulissant. **Créés exclusivement par VENDÔME FERMETURES & PORTAILS**, les dessins sont conçus grâce au procédé spécifique QUALINUMÉRIC. Ce traitement de surface breveté et innovant décore les tôles de motifs, de façon durable et précise. Les portails sont recouverts d'une couche de vernis pour renforcer la résistance aux climats.



MOTIF GÉODE - DR D3 STUDIO



MOTIF LUMEN - DR D3 STUDIO

■ COLLECTION *AURORE* : DES MOTIFS EXCLUSIFS IMPRIMÉS SUR VITRAGE

Exclusivement créée par VENDÔME FERMETURES & PORTAILS, cette série est composée de 7 motifs décoratifs imprimés sur un film, inséré entre 2 vitrages de 4 mm, qui confèrent une identité élégante et originale aux portails.



MOTIF BORÉALE - DR D3 STUDIO

PORTES DE GARAGE : DES SYSTÈMES NOVATEURS

Fort de son expertise terrain, VENDÔME FERMETURES & PORTAILS propose des innovations, en matière d'esthétique, de rapidité de pose et de sécurité, sur ses gammes de **portes de garage enroulables, sectionnelles et latérales. Toutes conformes à la norme Européenne EN 13241-1**, obligatoire pour le résidentiel depuis le 1^{er} mai 2005, elles ont fait l'objet d'un essai initial auprès de l'organisme certifié CETIM, qui a mesuré la sécurité à l'ouverture et à la fermeture, les efforts de fonctionnement et la résistance au vent.

■ PORTES DE GARAGE ENROULABLES :

LES 1^{ÈRES} PORTES À «RADIO COURTE PORTÉE» DU MARCHÉ CERTIFIÉES CE

VENDÔME FERMETURES & PORTAILS est **le premier fabricant français à proposer des portes de garage enroulables avec «radio courte portée» certifiées CE**. Dotées d'un système radio à courte portée, elles fonctionnent grâce à un émetteur à contact maintenu.



Synonymes de confort, elles se substituent au système filaire actuel et optimisent la sécurité d'utilisation :

- la télécommande active l'ouverture ou la fermeture si la manipulation se réalise dans un rayon de 5 mètres. Inutile de descendre de la voiture pour ouvrir la porte !
- si l'émetteur ne se trouve pas dans la zone de couverture, un voyant lumineux clignote et l'appareil émet trois signaux sonores.


La marque propose également des portes de garage enroulables **avec «radio barre palpeuse»**. Elles disposent d'une télécommande permettant de manœuvrer la porte en toute sécurité, qui s'utilise sans restriction de distance entre l'émetteur et le récepteur. Source d'utilisation aisée, la porte s'ouvre ou se ferme en un clic !

→ L'ATOUT ESTHÉTIQUE

Ces modèles se caractérisent par **l'originalité de l'association tablier roulant blanc classique et ajourages**, répartis tous les 500 mm, grâce à l'incorporation de lames «hublots» colorées (palette RAL disponible).

→ LE «PLUS» POUR L'ARTISAN

Un système de brochage, intégrant des détrompeurs, simplifie le montage et assure un branchement adéquat.



■ PORTES DE GARAGE SECTIONNELLES : INTÉGRATION D'UN NOUVEAU PORTILLON SIMPLE À POSER

VENDÔME FERMETURES & PORTAILS propose des portes de garage sectionnelles **équipées d'un nouveau portillon intégré directement en usine**. S'adaptant à toute hauteur et tout type de panneau, il permet l'insertion d'un panneau cassette et de hublots. Le portillon est doté d'un seuil de 30 mm renforcé en aluminium, qui optimise l'inertie et la robustesse du produit. Sur le dormant, un joint périphérique continu renforce l'étanchéité, constituant un rempart contre la lumière et protégeant de la pluie et du vent.



Serrure

Pour une grande souplesse d'usage, ces modèles bénéficient d'un **groom**, qui conserve la porte ouverte en cas de besoin et permet un réglage aisé.

Autre nouveauté : gage de sérénité, la serrure multipoints (3) à crochets se déclenche automatiquement, lorsque l'utilisateur claqué la porte pour la fermer. Un système de tringle à segments indépendants réarme la serrure et facilite ainsi la pose.

→ L'ATOUT ESTHÉTIQUE

La **finesse des profils** d'encadrement du portillon et les **charnières invisibles** favorisent la fluidité et l'harmonie de l'ensemble.



Finesse des profils



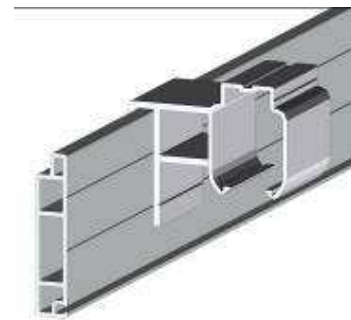
Charnières invisibles

→ LE «PLUS» POUR L'ARTISAN

La section de portillon étant intégrée directement aux panneaux, le poseur n'a **plus de jonction de tringle à réaliser** entre chacun des panneaux. Un véritable gain de temps pour la pose !

■ PORTES DE GARAGE LATÉRALES : UN SYSTÈME DE PRÉCADRE INÉDIT

VENDÔME FERMETURES & PORTAILS développe **un nouveau système de précadre** qui améliore les performances de ses portes de garage latérales et optimise la technique de pose.



Précadre

L'étanchéité est renforcée au niveau des extrémités avec :

- un joint brosse, sur la partie basse, qui recouvre le seuil en aluminium,
- un joint souple EPDM (Éthylène, Propylène, Diène Monomère), sur les montants et la traverse haute du précadre,
- un profil de butée en forme d'aileron, qui offre une compression optimale des joints à la fermeture de la porte.

→ L'ATOUT ESTHÉTIQUE

Le précadre est proposé **en aluminium brut ou laqué blanc**. La quincaillerie et les charnières sont, elles aussi, disponibles en laqué blanc pour un ensemble homogène.

→ LES «PLUS» POUR L'ARTISAN

Le joint d'étanchéité EPDM, disposé sur les trois côtés, assure une parfaite planéité et une pose rapide et fiable.

Un système de griffage permet la pose de l'ensemble du rail en une seule opération. Ce dispositif ne nécessite plus de fixer, percer et cheviller une à une, les pattes qui soutiennent le rail haut. Elles sont désormais accrochées au profil du précadre, installé antérieurement.

Deux pattes de jonction autour du profil facilitent le réglage du niveau.



Porte de service